

## Сколько иностранцев в Польше было в 2024 году?

По данным Института социального страхования (ZUS), на 2024 год (по результатам полного 2023 года) количество иностранцев, зарегистрированных в Польше, составило **1 127 744 человека**. За 12 месяцев в системе стало на 64 483 иностранца больше, что означает рост на 6,1%. Однако динамика и численность сильно различались в зависимости от страны приезда.

Некоторым сюрпризом стал тот факт, что в 2023 году больше всего приехало *не украинцев*. Их число увеличилось на 13,4 тысячи, что дало им... второе место. На вершине пьедестала в этот раз белорусы. Их преимущество перед украинцами было очень очевидным – рост составил почти 20%. Но давайте обо всем по порядку.

### Результаты I полугодия 2024 года

В июле 2024 года ZUS опубликовал данные на конец июня, то есть за первое полугодие текущего года. Несмотря на то, что полные данные будут только по результатам всего года, можно констатировать, что число иностранцев в РП продолжает увеличиваться.

Всего в ЗУС на конец июня зарегистрировано 1 млн 160 тыс. граждан других государств (среднее прибавление около 10 тыс. человек в месяц).

1. Граждане Украины снова вышли на первое место – их число составило 771 тысячу человек.
2. Белорусы на втором со 134 тысячами.
3. Граждане Грузии занимают последнюю строчку пьедестала с 27,2 тысячи.

Напомним, что это предварительные данные, а остальной материал посвящен результатам полного 2023 года.

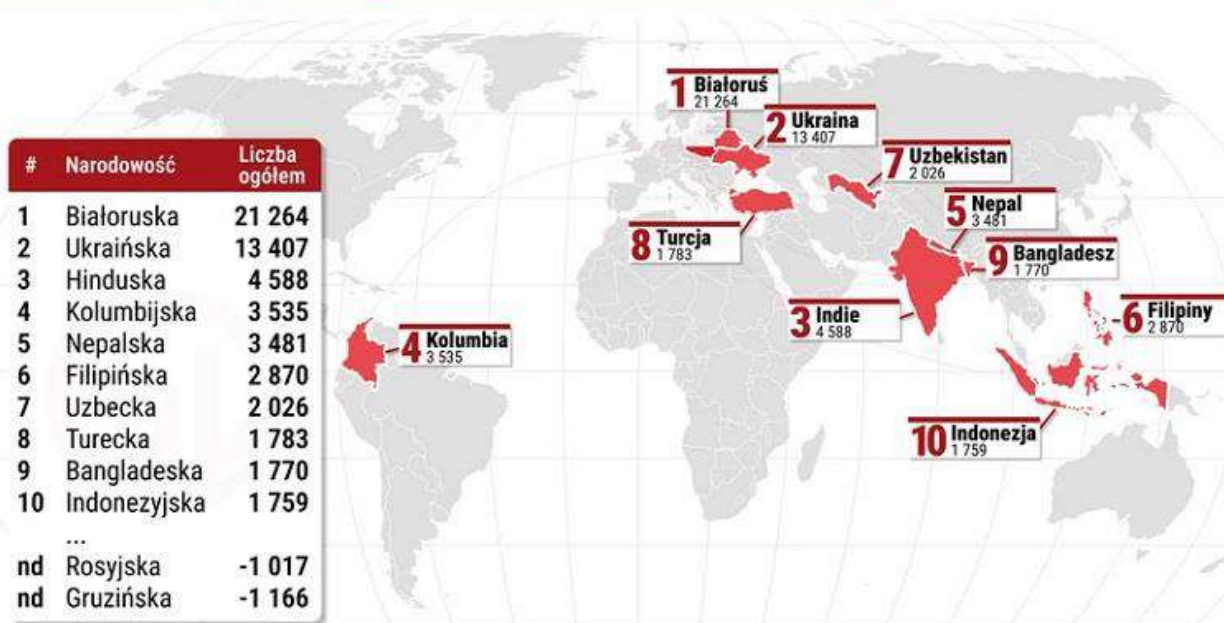
### Из каких стран больше всего приехало иностранцев в Польшу?

Кроме уже упомянутых РБ и Украины, **занявших два первых места**, доминируют следующие страны:

- Третье место на подиуме досталось Индии. За год 4 588 иностранцев, зарегистрированных в ZUS, прибыли в Польшу и заявили о своем индийском гражданстве.
- Единственным представителем Южной Америки в верхней группе является Колумбия. С этого направления в РП приехало 3 535 человек.
- 3 481 человек прибыли из Непала.
- Филиппины заняли шестое место с 2 870 мигрантами.
- Седьмое место у узбеков – 2 026 приезжих.
- Восьмое у турков – 1 784 человека.

В первой десятке есть еще две азиатские страны. Число граждан Бангладеш в прошлом году увеличилось на 1 770 человек, а лиц индонезийского происхождения стало больше на 1 759 мигранта. Следующие места в рейтинге заняли: азербайджанцы (+1 077), вьетнамцы (+1 057), туркмены (+1 038), казахи (+782), кыргызы (+549) и аргентинцы (+360). Среди стран ЕС в списке можно отметить Румынию. Число румын, зарегистрированных в ZUS, за 12 месяцев увеличилось на 280 человек.

## TOP10 Narodowości pod względem liczby cudzoziemców zarejestrowanych w ZUS w 2023 roku



### Иностранцев из каких стран стало меньше?

Вполне логично, что уменьшилось число граждан России – их стало меньше на 1 017 человек. Однако это второй по массовости результат оттока. Наибольшее число отбывших иностранцев приходится на граждан Грузии. Их количество в ZUS сократилось на 1 166 человек.

Меньше также стало словаков (-195) и болгар (-109).

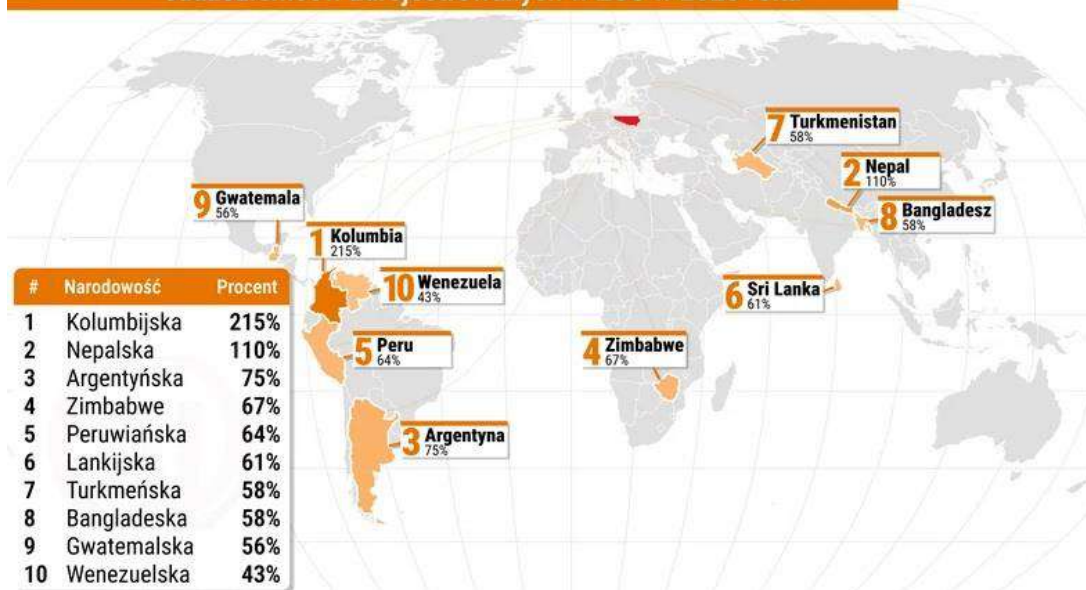
### Количество каких иностранцев увеличивается быстрее всего?

Очень интересен список стран, из которых число мигрантов увеличивается быстрее всего. Рост более чем на 20 тысяч в абсолютных цифрах – это серьезные значения, составляющие, например, 20% от роста числа белорусов в Польше.

- На 215% увеличилось за год число колумбийцев. Проще говоря, сейчас их в три раза больше, чем год назад.
- На 110% увеличилось число непальцев.
- На 75% выросло число выходцев из Аргентины.
- 4е место досталось первому представителю Африки – Зимбабве (+67%).
- Замыкает пятерку Перу. По итогам года количество перуанцев в ZUS увеличилось на 64%.

Десятку можно увидеть на инфографике:

## TOP 10 Narodowości pod względem procentowego wzrostu liczby cudzoziemców zarejestrowanych w ZUS w 2023 roku



Приезжих из Шри-Ланки стало на 61% больше. На 58% процентов – туркменов и бангладешцев. 9-е и 10-е места у Южной Америки – на этот раз речь идет о Гватемале (+56%) и Венесуэле (+43%).

Для сравнения рост количества украинцев составил всего 1,8%.

### Выходцев из каких стран больше всего?

Динамика всегда интересна, но куда важнее общее число иностранцев, находящихся в Польше. Здесь сюрпризов значительно меньше. Из 1,128 млн зарегистрированных в ZUS 759,4 тысяч – это украинцы. Они составляют подавляющее большинство.

Белорусы заняли второе место. На конец года, по данным ZUS, в Польше их было 129,4 тысячи. Эти две страны существенно опережают другие государства по числу находящихся в РП мигрантов.

Общий топ выглядит так (используются только страны, выходцы откуда составляют более 2,4 тысячи человек):

Украины	759,4 тыс.
Республика Беларусь	129,4 тыс.
Грузия	26,2 тыс.
Индия	20,5 тыс.
Молдавия	14,9 тыс.
Россия	12,4 тыс.
Вьетнам	9,8 тыс.
Турция	9,8 тыс.
Филиппины	9,7 тыс.
Узбекистан	6,9 тыс.

Непал	6,6 тыс.
Румыния	6,0 тыс.
Италия	5,4 тыс.
Колумбия	5,2 тыс.
Зимбабве	2,4 тыс.

### Сколько иностранцев работало в Польше в 2024 году?

В данной категории предоставим результаты двух различных исследований. Примечательно, что оба они от Главного управления статистики Польши, однако одно названо «экспериментальным» и предоставляет данные на текущий момент 2024 года. Второй, наоборот, вполне официальное, но предоставлено по результатам последнего (на момент публикации) полного года, то есть на конец 2023 года.

### Экспериментальное исследование GUS в 2024 году

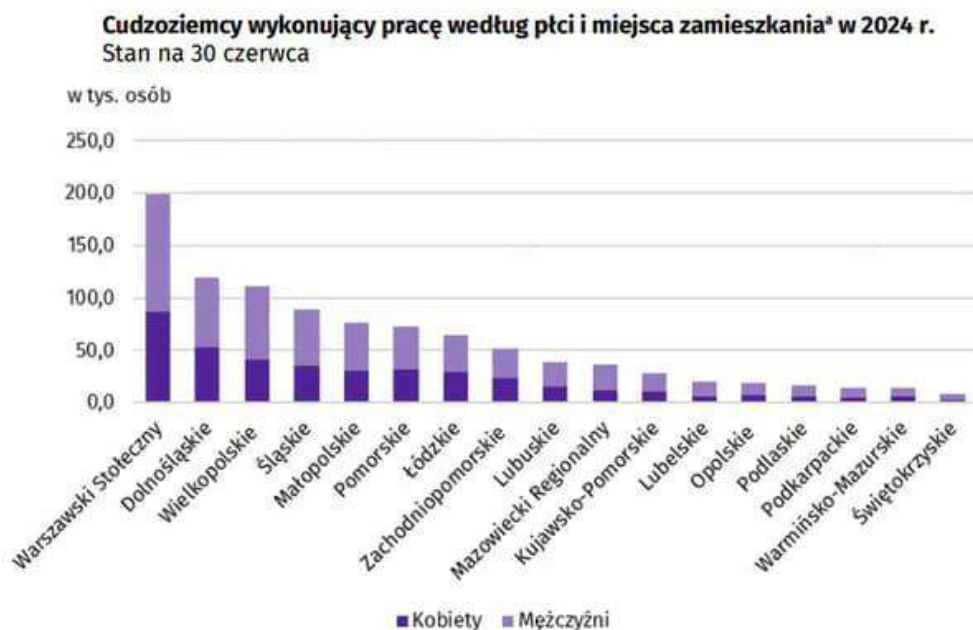
Принимая во внимание растущие потребности получателей данных, Главное статистическое управление РП предпринимает шаги по повышению информационного потенциала своих ресурсов, в том числе, путем проведения экспериментальной статистики. Этот вид исследований выходит за рамки стандартной практики деятельности, используемой в методологических исследованиях, тем самым восполняя информационный пробел. Представленные отчеты могут содержать результаты исследований на этапе разработки, проведенные инновационным способом с использованием экспериментальных методов и/или нового методического подхода. **Результаты экспериментальной работы не являются официальной статистикой.**

GUS опубликовал результаты «экспериментального исследования» иностранцев на польском рынке труда. По итогам июня 2024 года иностранцы составляли **6,7% от всех работающих в Польше**. Среди них преобладали граждане Украины, но всего работающие иностранцы прибыли из более чем 150 стран.

Другие интересные результаты:

- Из более чем миллиона иностранцев, работающих в Польше (1,032 миллиона), 394 тысячи трудились по [гражданско-правовым договорам](#).
- Большинство из них проживало в Варшавском столичном регионе (около 200 000), а также в Нижнесилезском и Великопольском воеводствах.
- Мужчины составили 59,7% этой группы.

Подавляющее большинство работающих иностранцев были украинцами. На конец июня этого года в Польше работало 698,5 тысячи люди из Украины. При этом **количество работающих граждан Украины сократилось на 5,7% по сравнению с январем 2022 года**, т.е. до начала военных действий на территории этой страны.



Следующими по величине национальными группами, работавшими в Польше, были:

- белорусы;
- грузины;
- индийцы;
- молдаване;
- филиппинцы.

В докладе указано, что наименее популярными среди иностранцев являются восточные воеводства Польши и Опольское воеводство.

Еще раз обратим внимание читателей, что вышеуказанные данные предоставлены ZUS по результатам полного 2023 года. То есть вполне возможно, что реальные цифры еще выше, так как не все еще зарегистрированы в этой структуре.

Вместе с тем, не каждый застрахованный в Управлении социального страхования работает в Польше (это могут быть, например, члены семьи мигранта, в том числе несовершеннолетние дети). Сколько же иностранцев реально трудоустроено в РП?

#### Сколько всего работающих иностранцев РП: официальные данные

По **официальным** имеющимся данным Главного статистического управления (GUS), в Польше на конец октября 2023 года доля иностранцев в общей численности сотрудников составила 6,6%, а число стран их прибытия приблизилось к 150. В абсолютных цифрах **в РП трудоустроено 1 013 300 человек**.

Консультант

Дмитрий Константинович

[Подпишись на наш Telegram-канал](#), чтобы быть в курсе важных новостей и обновлений.

Интересно, что из них всего 395,2 тысячи иностранцев были трудоустроены по гражданско-правовым договорам.

Доля иностранцев, работающих в Польше, в общем количестве трудоустроенных увеличилась на 1,4% по сравнению с январем 2022 года.

## Ilu cudzoziemców pracuje w Polsce?



### Большинство работающих иностранцев — мужчины

В проанализированной массе работающих иностранцев большинство составляли мужчины. Однако их доля в общей численности работающих снизилась с 64,7% на конец января 2022 года до 59,3% в конце октября 2023 года.

### Самые многочисленные этнические группы

Самую большую группу иностранцев, работающих в Польше, составляли граждане Украины. В октябре 2023 года в Польше работало 697,9 тысячи украинцев. Однако их доля в общем количестве иностранцев, выполняющих работу, снизилась на 4,4% по сравнению с январем 2022 года.

Следующими по численности национальностями на польском рынке труда являются граждане РБ, которые составили 11,5% от всех иностранцев, работающие в Польше, Грузии (2,7%), Индии (1,8%) и Молдовы (1,4%).

Struktura cudzoziemców wykonujących pracę według obywatelstwa w październiku 2023 r.

